



Технические характеристики:

Тип.....	V30-180
Макс. производительность.....	32 м ³ /ч
Макс. напор	37 м
Соединения	сторона всасывания 2"
.....	сторона нагнетания 1-1/2"
Свободный проход	12 мм (0,45")
Рабочее колесо	полуоткрытый тип
Двигатель	Hatz 1B40
Система запуска	ручная
Рама	на тележке
Вес (нетто).....	прибл. 110 кг

ОПИСАНИЕ

В самовсасывающий центробежный высоконапорный насос с заливкой

Конструкция насосов серии В обеспечивает надежность, эффективность и долгий срок службы. Возможны модели насосов в различных исполнениях: от 1-1/2" до 12". Насосы данной серии имеют конструкцию с открытым типом рабочего колеса и сменной компенсационной пластиной, что облегчает техническое обслуживание и сокращает расходы на запасные части. Все насосы серии В оснащены обратным клапаном на стороне всасывания, что исключает необходимость дополнительного клапана и дополнительной заливки на линии всасывания.

Особенности конструкции

- Простая и надежная конструкция
- Широкий свободный проход
- Возможность работы с горячими жидкостями
- Заливка насоса перед пуском
- Охлаждаемое сальниковое уплотнение

Область применения


- Судоходство
- Промышленность
- Строительство
- Откачка сточных вод
- Аварийные ситуации
- Орошение
- Сельское хозяйство

Конструкция и производство BVA Pumps

- Собственная разработка и производство
- Более 60 лет опыта в данной отрасли
- Обширные возможности для тестирования
- Современный и функциональный дизайн
- Долговечные и экологически чистые материалы
- Возможна индивидуальная разработка

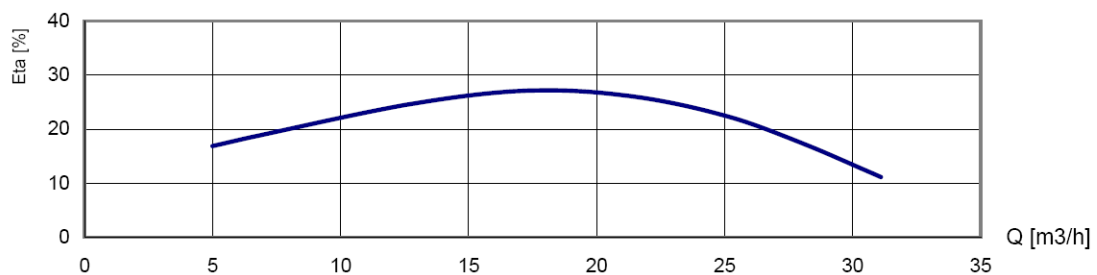
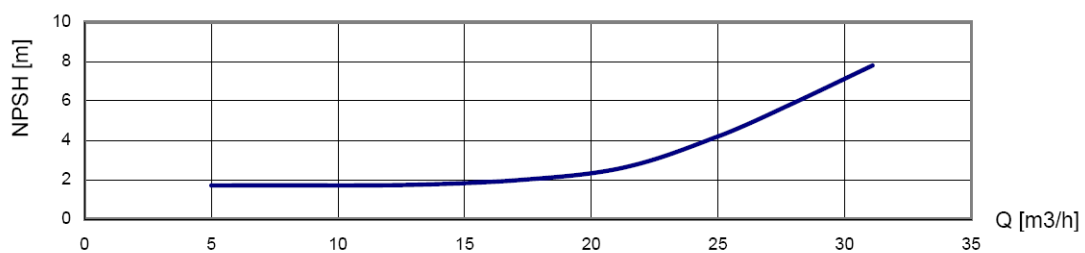
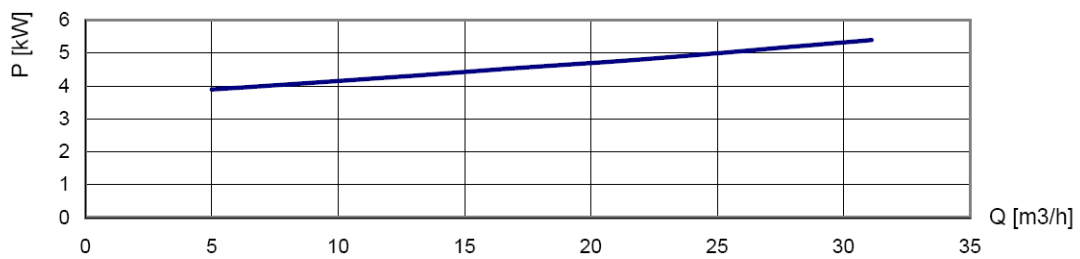
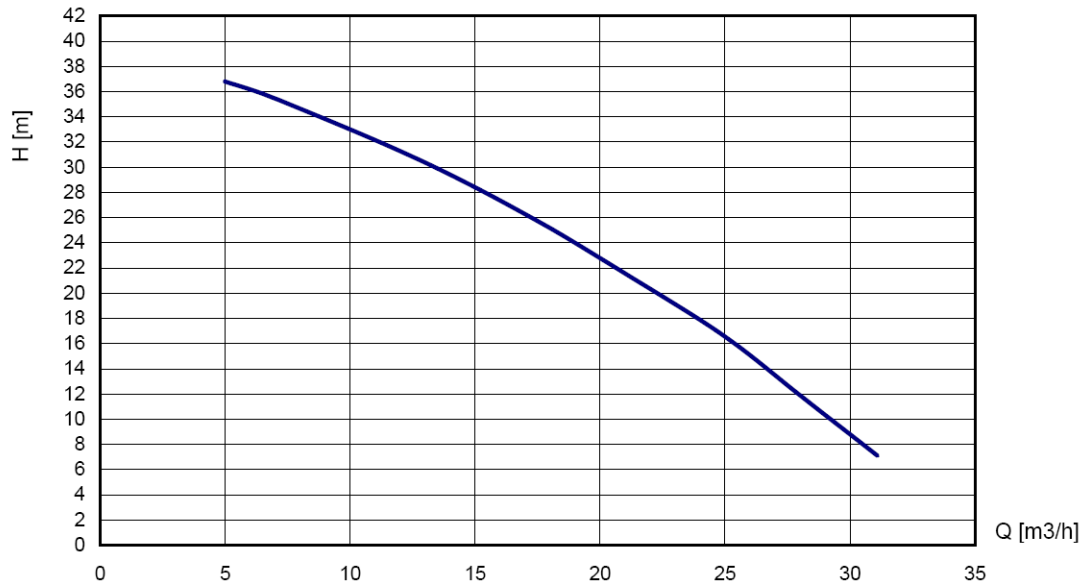
Послепродажное техническое обслуживание

- Запасные части и аксессуары от одного поставщика
- Специальная служба технической поддержки при неполадках (24 часа в сутки)
- Собственный отдел технического обслуживания
- Мировая дистрибьюторская сеть для поставки запасных частей
- Возможность обслуживания на месте в любой точке мира
- Возможность обучения персонала (технического и коммерческого) на месте или с выездом.



КРИВАЯ ХАРАКТЕРИСТИК НАСОСА (3000 об./мин)

В соответствии с ISO 9906



СТАНДАРТНАЯ ТЕХНИЧЕСКАЯ СПЕЦИФИКАЦИЯ

ВВА самовсасывающий насос

Тип насоса	В30-180
Макс. производительность	32 м ³ /ч
Макс. напор	37 м
Тип рабочего колеса	полуоткрытое
Свободный проход	12 мм
Насосная часть	чугун GG20
Рабочее колесо	чугун GG20
Компенсационная пластина	чугун GG20
Насосный вал	C45
Уплотнение вала	механ. уплотнение
Уплотнительное кольцо	Viton



Двигатель

Производитель	Hatz
Тип двигателя	1B40
Мощность двигателя	6,8 кВт (9,2 л.с.)
Макс. обороты двигателя	3000 об./мин
Расход топлива	270 г/кВт/ч
Объем двигателя	0,462 л
Количество цилиндров	1
Охлаждение	воздушное охлаждение
Выхлопные газы, сертификат ЕС	не подлежит сертификации
Система запуска	ручная (тросом)



Рама

Тип рамы	на тележке
Рама	горячее цинкование
Топливный бак	Hatz стандартный топл. бак пригл. 5 л
Соединения	смотрите "опции"
Колеса	2 резиновых колеса

